


Денежные доходы населения Камчатского края

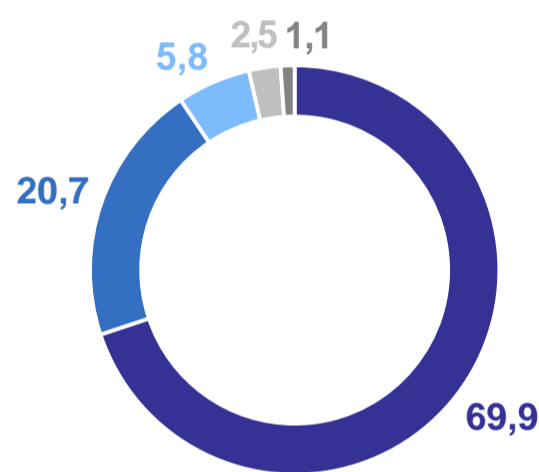
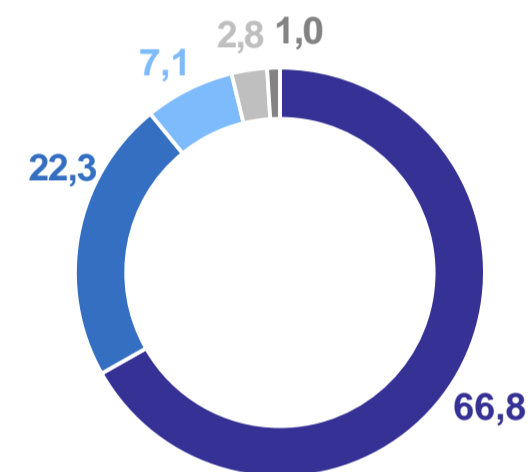
Номинальные и реальные денежные доходы






	III квартал 2022 г.	III квартал 2023 г.
 Среднедушевые денежные доходы, рублей в месяц	65 807	78 879
 Среднедушевые потребительские расходы, рублей в месяц	47 585	47 986
 Реальные денежные доходы, в % к предыдущему году	88,8	111,4
 Реальные располагаемые денежные доходы, в % к предыдущему году	88,2	108,1

Структура денежных доходов населения по источникам поступления, %

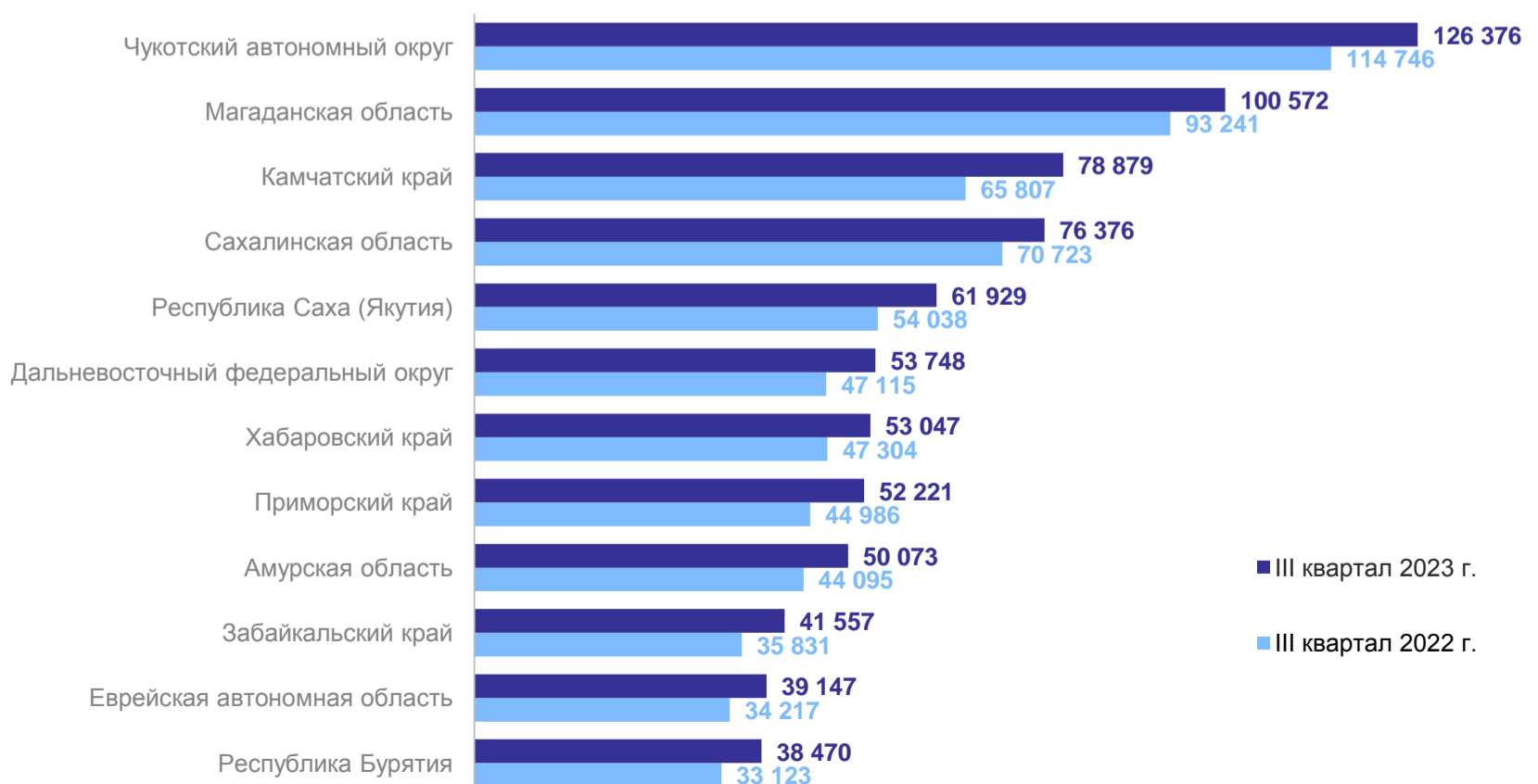
III квартал 2022 г.

III квартал 2023 г.



-  Оплата труда наемных работников
-  Доходы от собственности
-  Прочие денежные поступления
-  Социальные выплаты
-  Доходы от предпринимательской деятельности

Среднедушевые денежные доходы населения по субъектам Дальневосточного федерального округа*, рублей в месяц



*Данные предварительные